




# Obtenir notre application mobile

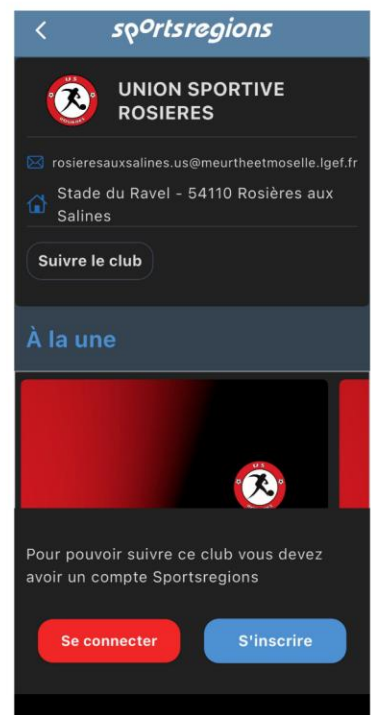
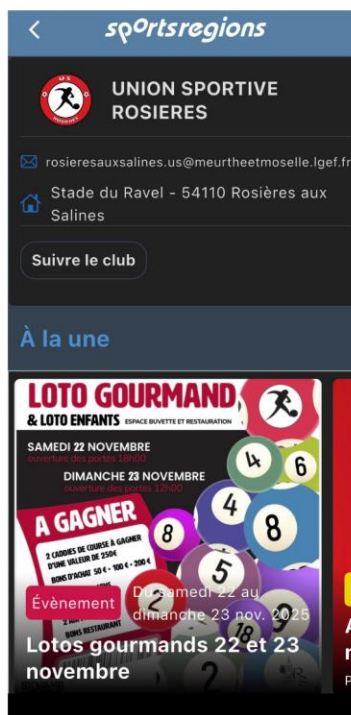

## 1 Télécharger l'application : Sportsregions



## 2 Une fois l'appli lancée : cliquez sur "suivant" et "accepter"



## 3 Recherchez "us rosieres", cliquez sur "suivre le club" et "s'inscrire"





# Obtenir notre application mobile

## 4 Completez vos informations personnelles

Choisissez votre type de profil

**Je partage mon profil avec le club**  
Choix recommandé si vous êtes membre du club ou parent d'un adhérent du club.

Je vais pouvoir :

- ✓ M'inscrire aux événements
- ✓ Voir et répondre à mes convocations
- ✓ Accéder à la messagerie instantanée

Si vous êtes parent d'un membre, vous pourrez, via votre compte personnel, inscrire votre enfant aux événements et répondre à ses convocations.

**Je veux uniquement suivre le club sans partager mon profil**

Prénom

Nom

Date de naissance

Identifiant

Téléphone mobile ou E-mail

Mot de passe (minimum 6 caractères)

Confirmer le mot de passe

## Choisissez votre type de profil 5

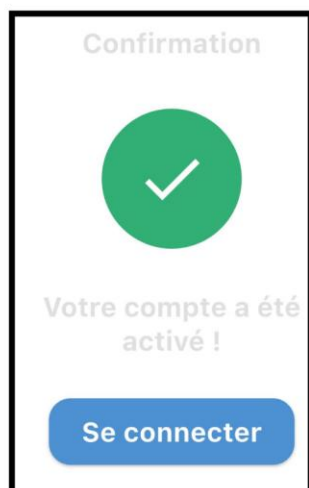
## 6 Saisissez le code reçu par mail

VALIDATION DE VOTRE COMPTE

Saisissez le code envoyé sur votre mail @gmail.com pour valider la création de votre compte.

[ ] [ ] [ ] [ ] [ ] [ ]

## 7 Connectez-vous à votre compte



## Bienvenue ! 8

